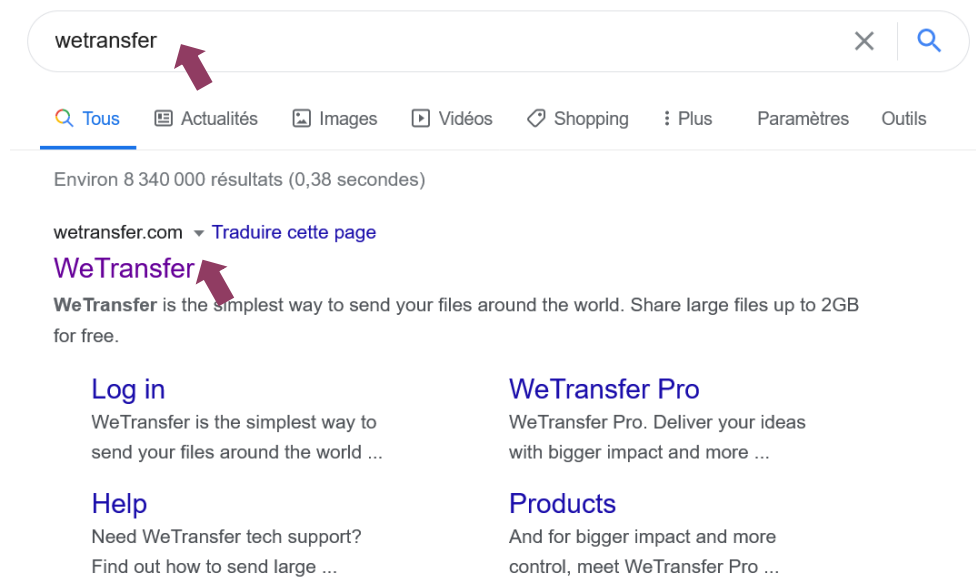


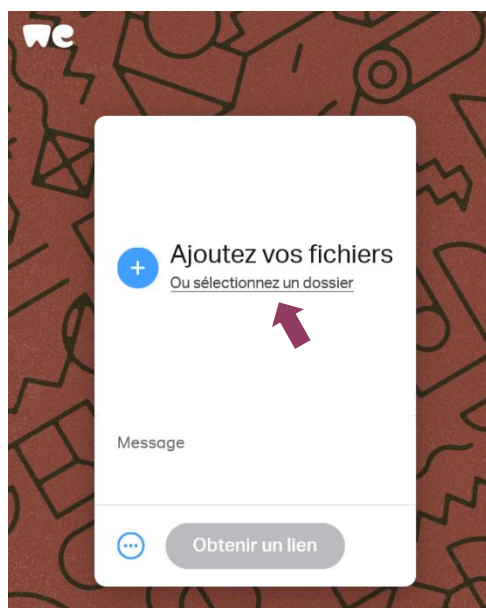
Tutoriel : utiliser WeTransfer pour partager un lien de téléchargement de votre vidéo

Étape 1 : téléchargez votre vidéo sur votre ordinateur.

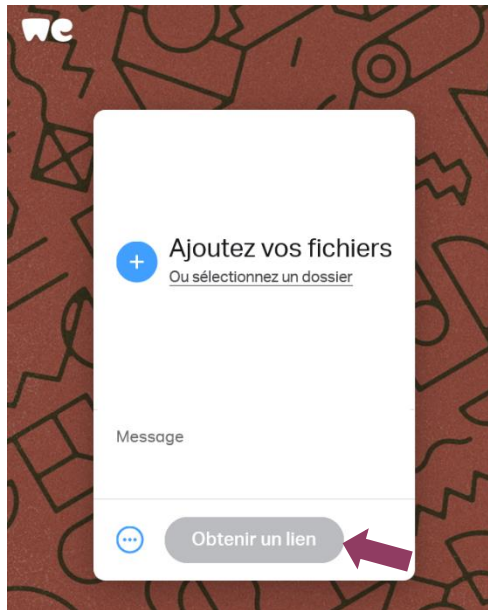
Étape 2 : recherchez « WeTransfer » dans votre moteur de recherches et accédez au site.



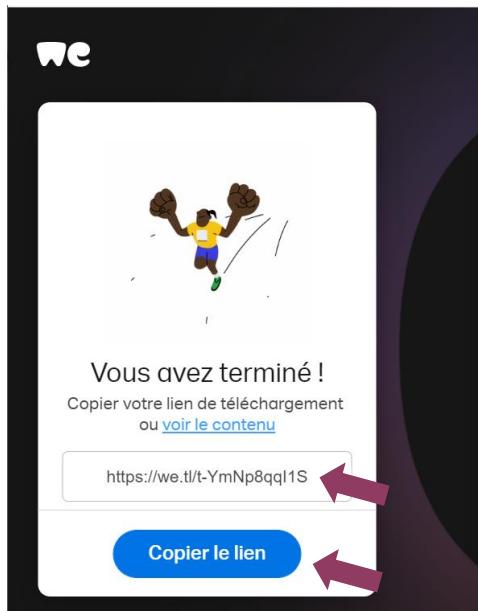
Étape 3 : le site vous propose plusieurs versions, dont une gratuite et sans inscription. Après avoir choisi la version souhaitée, une nouvelle page vous permet de glisser le fichier de votre vidéo dans l'espace prévu à cet effet ou d'aller la rechercher dans votre ordinateur, via l'explorateur de fichiers.



Étape 4 : cliquez sur « Obtenir un lien ».

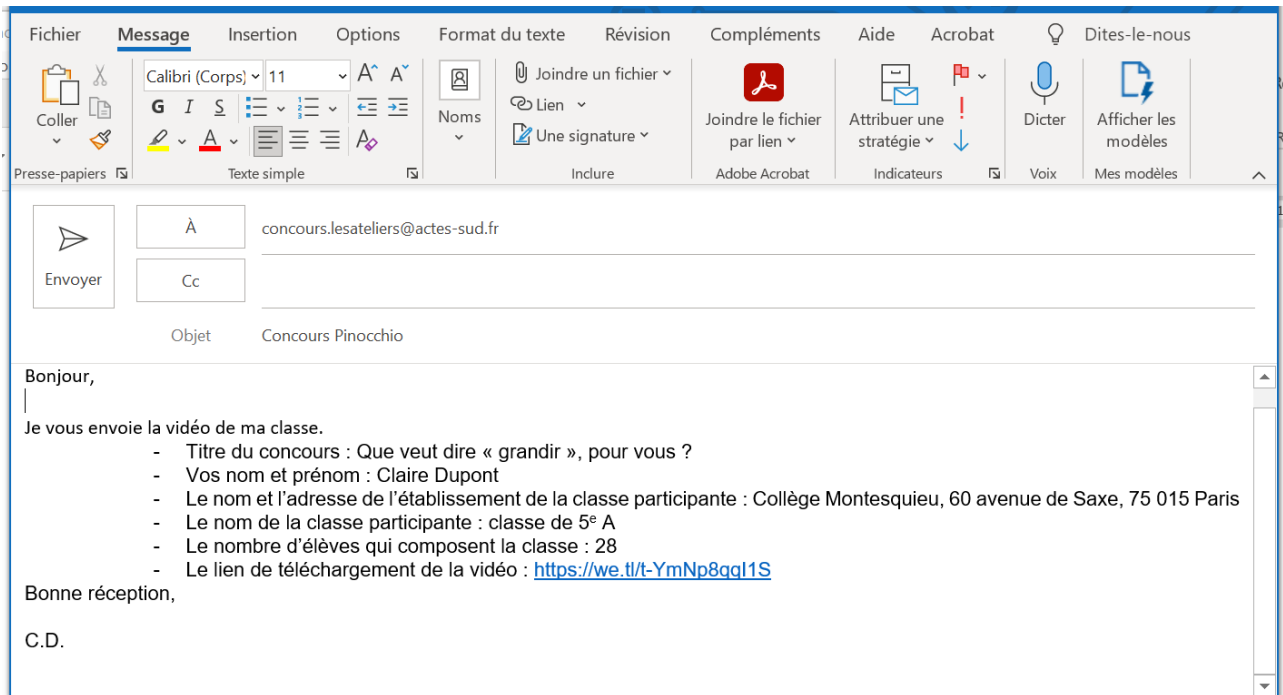


Étape 5 : copiez le lien obtenu, en cliquant sur le bouton prévu à cet effet ou en le sélectionnant dans le cartouche où il s'affiche.



Étape 6 : collez ce lien dans le corps du mail que vous envoyez à concours.lesateliers@actes-sud.fr, accompagné des informations suivantes :

- Titre du concours
- Vos nom et prénom
- Le nom et l'adresse de l'établissement de la classe participante
- Le nom de la classe participante
- Le nombre d'élèves qui composent la classe
- Le lien de téléchargement de la vidéo



Merci pour votre participation !